


## Navodila za izbiro dejavnosti na portalu Lopolis

1. Prijavite se na portal.
2. Izberite možnost **Predmeti/Dejavnosti**.
3. Izberite ponudbo, na katero se želite prijaviti – podaljšano bivanje, jutranje varstvo, RaP.
4. Ko izberete določeno ponudbo, se odpre novo okno. V tabeli **Ponujeni predmeti/dejavnosti** vidite nabor predmetov/dejavnosti, med katerimi lahko izbirate (glede na ponudbo šole).

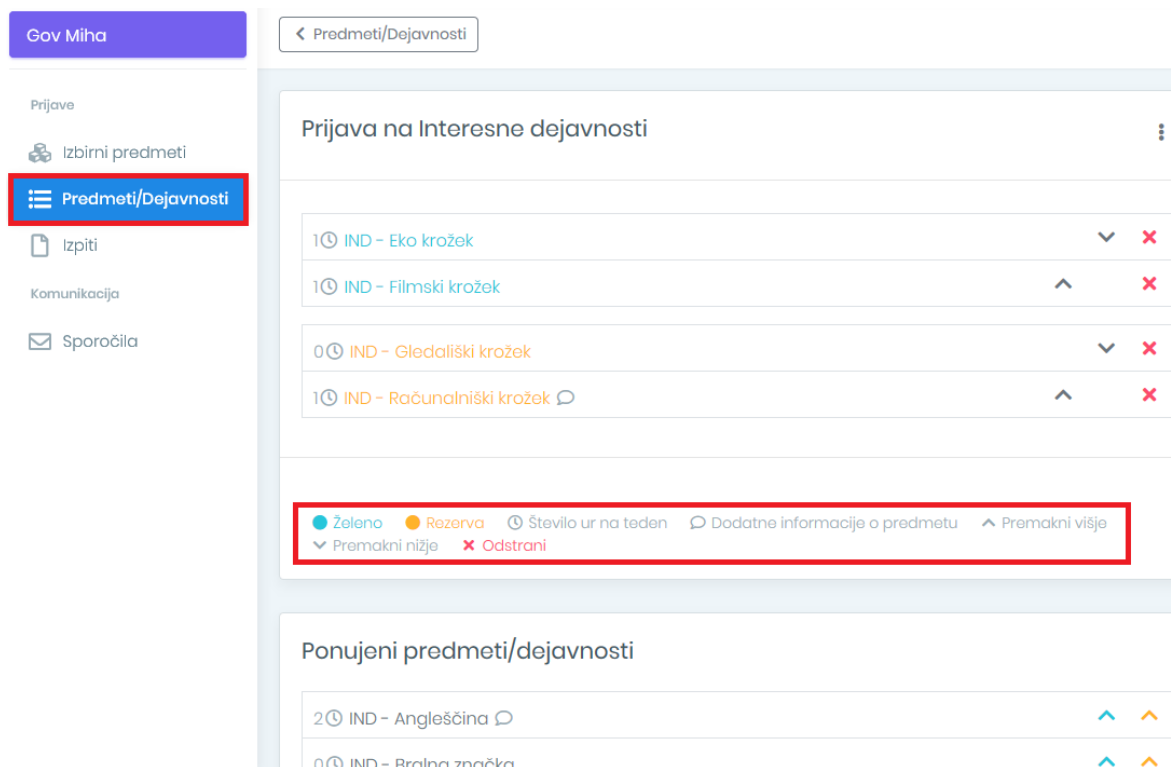
S klikom na **modro puščico** (^) v vrstici s predmetom izberite zelene predmete, s klikom na **oranžno** (^) pa določite rezervne predmete (če je to mogoče).

Če se pri določanju zmotite, predmet izbrišite s klikom na **rdeč križec** (X) na koncu vrstice.

Če je poleg predmeta izrisan , se za njim skrivajo **dodatne informacije o predmetu**. S klikom na oblaček lahko pridete do dodatnih informacij o predmetu.

Vsi simboli in barve so razložene v **legendi**, ki je pod tabelo z izbranimi zelenimi (in rezervnimi) predmeti.

Izbrani zeleni in rezervni predmeti se **shranjujejo samodejno** – s klikom na modro ali oranžno puščico se izbran predmet prenese pod prijavo, izbira pa se samodejno shrani.



Gov Miha

< Predmeti/Dejavnosti

Prijave

Izbirni predmeti


**Predmeti/Dejavnosti**


Izpiti

Komunikacija


Sporočila

Prijava na Interesne dejavnosti

1 ⌚ IND - Eko krožek	▼	✖
1 ⌚ IND - Filmski krožek	^	✖
0 ⌚ IND - Gledališki krožek	▼	✖
1 ⌚ IND - Računalniški krožek 	^	✖

● Zeleno ● Rezerva ⌚ Število ur na teden  Dodatne informacije o predmetu ^ Premakni višje  
▼ Premakni nižje ✖ Odstrani

Ponujeni predmeti/dejavnosti

2 ⌚ IND - Angleščina 	^	^
0 ⌚ IND - Bralna značka	^	^

## IZJEMI: Vnos prijav za JV in PB

Pri prijavi na jutranje varstvo ali podaljšano bivanje starši na portalu vidite **polja za vnos prihodov in odhodov**, ki jih izpolnite.

**POMEMBNO: Ob prijavi za jutranje varstvo vnesite le prihode, za podaljšano bivanje pa vnesite odhode**, na kar vas opozori napis v modrem okviru pod naslovom Prihodi in odhodi.

### Prihodi in odhodi

Vnašanje prihodov in odhodov je omogočeno pri izboru **Jutranjega varstva** in **Podaljšanega bivanja**.

V polje **prihod** vnesite uro prihoda v Jutranje varstvo, v polje **odhod** pa uro odhoda iz Podaljšanega bivanja.

Ponedeljek	Prihod <input type="text" value="🕒 06:00"/>	Odhod <input type="text" value="🕒"/>
Torek	Prihod <input type="text" value="🕒 06:30"/>	Odhod <input type="text" value="🕒"/>

**PRIMER:** Če bo učenec obiskoval JV in PB, naj najprej izpolnite prijavo za jutranje varstvo, kamor vnesete prihode, odhode pustite prazne. Kliknite gumb **Shrani**. Nato se prestavite na ponudbo za podaljšano bivanje, kjer vnesete odhode, prihodi so vidni že s ponudbe za JV. Ko vnesete odhode, kliknite gumb **Shrani**..

V polje pod naštetimi dnevi pa **vnesite osebe, ki lahko učenca pospremi v šolo in domov**. Ta podatek vnesete samo 1 x, saj je opomba za jutranje varstvo in podaljšano bivanje skupna. Ko imate vse podatke vpisane, uporabite gumb **Shrani** na dnu strani, da vse shranite.

## Prihodi in odhodi


Vnašanje prihodov in odhodov je omogočeno pri izboru **Jutranjega varstva** in **Podaljšanega bivanja**.

V polje **prihod** vnesite uro prihoda v Jutranje varstvo, v polje **odhod** pa uro odhoda iz Podaljšanega bivanja.

	<b>PRIHOD VNESEJO PRI PRIJAVI NA JUTRANJE VARSTVO.</b>	<b>ODHOD VNESEJO PRI PRIJAVI NA PODALJŠANO BIVANJE.</b>
Ponedeljek	Prihod <input type="text" value="🕒 06:00"/>	Odhod <input type="text" value="🕒 13:30"/>
Torek	Prihod <input type="text" value="🕒 06:30"/>	Odhod <input type="text" value="🕒 13:30"/>
Sreda	Prihod <input type="text" value="🕒 06:15"/>	Odhod <input type="text" value="🕒 14:00"/>
Četrtek	Prihod <input type="text" value="🕒 06:30"/>	Odhod <input type="text" value="🕒 13:45"/>
Petek	Prihod <input type="text" value="🕒 06:20"/>	Odhod <input type="text" value="🕒 13:00"/>

Osebe, ki lahko učenca pospremijo v šolo in domov

Mama Minka in dedi Pepi.

 Shrani